


le verbe être
et ses suites

jeu de l'oie



Auteur:
Sophie Kohler
enseignante depuis 2009
en classe d'accueil, titulaire
d'un CAS en éducation et
plurilinguisme et graphiste

matériel contenu dans la ressource:

1 PDF à imprimer en A4
ou A3

1 page
en PDF

description des activités:

Arrivé sur une case, l'élève
lit la phrase avec le verbe
adéquat, conjugué.

Eventuellement avancer ou
reculer d'une case en cas
de réussite ou d'échec.

variantes et astuces:

Faire écrire les réponses aux élèves,
toutes ou seulement les siennes.

Ajouter un dé avec les pronoms
pour choisir la personne à
laquelle conjuguer le verbe.

Les images et leur signification:



malade s



assis es



Content es



à la maison



fatigué es



en pleine forme



grand es



connu es



en avance



en retard

payez 2.-



avec




TWINT

au



ARRIVÉE







Rejoins le
joueur
le moins
avancé.



Rejoins le
joueur
le plus
avancé.



Invente toi-
même une
phrase avec
le verbe être.



DÉPART

